



Herbstausgabe

21.11.2024

Wir gründen eine Zeitung

Dieses Schuljahr startete mit gleich mehreren Neuheiten: 14 neue wöchentliche Angebote bereichern seit August den Nachmittag in der OGS Kampstraße und sorgen dafür, dass alle Schülerinnen und Schüler ihre Zeit nach ihren Wünschen gestalten können. Eines dieser Angebote ist die "OGS-Zeitung". Noch bevor wir die ersten Artikel schreiben konnten, mussten wir alles gemeinsam planen: Worüber wollen wir berichten? Wen möchten wir interviewen? Wie soll unsere Zeitung aussehen? Und nicht zuletzt: *Wie soll unsere Zeitung heißen?* Besonders die letzte Frage sorgte für viele Diskussionen, doch am Ende fanden wir auch dafür eine gute Lösung.

In den letzten zehn Wochen haben wir fleißig recherchiert, Artikel geschrieben und Interviews geführt – und können nun stolz auf die erste Ausgabe unserer Zeitung sein. Nach langem Überlegen haben wir ihr den Namen "OGS Express" gegeben. Wir möchten Ihnen und euch vom Alltag in unserer OGS berichten und besondere Geschichten präsentieren. Alle Themen sind von den Kindern selbst gewählt: Denn bei all dem, das im OGS-Alltag passiert, ist nichts so einzigartig wie die Berichte derjenigen, die jeden Tag alles selber miterleben.

Unsere kleine – aber immer weiter wachsende – Redaktion wünscht Ihnen und euch viel Spaß beim Lesen!

Regine Vollmann und das Team der OGS-Zeitung

Viele neue Spiele

Nach den Sommerferien kamen viele neue Spiele in die OGS. Dabei waren...

.... Kartenspiele, wie zum Beispiel Cabo

.... Tischspiele wie Jenga, Catan Junior und Hedbanz

... Spiele für draußen, zum Beispiel neue Bälle und Wurfspiele

Außerdem waren noch zwei Picknickdecken, ein Tisch und sechs Hocker dabei. Wenn das Wetter gut ist, kann man sich nach draußen setzen und sich entspannen. (ML)

Spieltipp

Cabo

Für mich ist Cabo das beste Spiel der ganzen Welt. Ich erkläre euch, wie es geht:

Man braucht mindestens zwei Spieler. Jeder bekommt vier Karten. Zwei davon darf man ansehen, aber nur für sich selber. Dann zieht man abwechselnd eine Karte und überlegt, ob sie gut oder schlecht ist. Man tauscht oder legt sie auf den Stapel. Dann ist der andere dran und tut das gleiche. Man macht immer so weiter. Am Ende gewinnt derjenige, der die kleinsten Zahlen auf seinen Karten hat. (NB)

Die Bienenretter

Am 11.9. retteten Kinder aus der 1., 2. und 3. Klasse Bienen und Wespen vor dem Ertrinken.

An diesem Tag wechselte das Wetter sehr oft. Es regnete stark, aber dazwischen schien die Sonne. Die Kinder spielten draußen und sahen, dass Bienen und Wespen in großen Pfützen schwammen. Wenn ihre Flügel nass sind, können sie nicht fliegen.

Deshalb setzten die Kinder sie vorsichtig auf Blätter und Rindenmulch und legten sie in die Sonne, damit sie trocknen konnten. Etwas später konnten die Bienen und Wespen schon wieder weiterfliegen.



Laternenwerkstatt

In der OGS wurden zum Laternenfest viele Laternen gebastelt.

Alle waren sehr schön. Es gab ganz viele verschiedene: Manche waren sehr bunt, andere waren einfarbig und es gab auch noch ein paar in der Form von Tieren. Alle waren sehr zufrieden mit den gebastelten Laternen. (ML)

Das Angebot "Bastelwelt" findet täglich von Montag bis Donnerstag in der OGS statt.

Die Kinder ließen ihrer Kreativität freien Lauf.



Infobox: Bienen und Wespen

Warum sind Bienen und Wespen so wichtig?
Sie sind sehr wichtig, weil sie die Blüten der Pflanzen bestäuben. Ohne sie könnten die Pflanzen nicht wachsen. Und wir würden nicht leben können.

Wespen sind zwar die Feinde der Bienen, aber auch sie sind für die Natur wichtig. Zum Beispiel ernähren sich Wespen von Schädlingen wie Fliegen, Mücken und Blattläusen.

Wie erkennt man, von wem man gestochen wurde?

Bienen können nur einmal stechen: Dann bleibt ihr Stachel in der Haut stecken, weil sie kleine Widerhaken haben.

Wespen haben das nicht und können deshalb so oft stechen, wie sie wollen.

Während für Menschen ein Stich vor allem schmerzt, können Stiche für Bienen und Wespen tödlich enden, deshalb sollte man sie nicht reizen.

Spende für die LEGO-AG

Eines der 14 Angebote, die in diesem Schuljahr neu dazugekommen sind, ist die LEGO-AG. Zwei freundliche Spenden haben es ermöglicht, dass Frau Benduch jeden Montag mit Kindern der 2., 3. und 4. Klasse die unterschiedlichsten Sets bauen kann. Die Redaktion der OGS-Zeitung wünscht weiterhin viel Erfolg beim Erkunden neuer Baumöglichkeiten.



Die OGS besitzt nun eine noch größere LEGO-Auswahl

Baumeister

Drei Kinder der Klasse 2c konstruierten ein beeindruckendes Bauwerk.


Im Bauraum bauten die Kinder innerhalb von einer Stunde eine Holzbrücke, die fast 2 Meter lang geworden ist (siehe linkes Foto).

Sie bauten dafür 8 Säulen, die sie mit weiteren Holzstäben verbinden mussten. Dafür benutzten sie insgesamt fast 300 Holzstäbe. Am Ende wurde die Brücke 1,80 Meter lang. Sie brauchten viel Fingerspitzengefühl, weil die Holzstäbe nicht flach gestapelt, sondern aufgestellt wurden.

Viel Fingerspitzengefühl brauchte auch ein Junge aus der 4B: Mit einer ähnlichen Technik baute er aus den Holzstäben einen Turm, der höher wurde als er selbst (siehe rechtes Foto). Der Turm stürzte erst ein, als der Viertklässler nicht mehr an die Spitze kam und nicht weiterbauen konnte. (HG/NG)



Holzbrücke, gebaut von Kindern der Klasse 2C



Turm, gebaut von einem Schüler der Klasse 4B

Spieleland wird Ruheoase

Am 28.10.2024 wurde der Raum "Spieleland" zur "Ruheoase" umgestaltet.

Schon vor den Ferien wurden alle Spiele, die es in den Regalen im Spieleland gab, in die neuen Schränke in den Mensen einsortiert. "So haben die Kinder eine bessere Übersicht und müssen die Spiele nicht in einen anderen Raum bringen. An den Mensatischen haben sie mehr Platz als an den Tischen im Spieleland. Auch die Bastelmaterialien sind jetzt dort, wo sie gebraucht werden", erklärt Frau Giesbrecht.

Während der Ferien wurde dann alles geliefert, womit der Raum neu eingerichtet werden konnte: ein großer Teppich mit Kissen bietet Platz, um in Ruhe in Büchern zu schmökern. Auf vier neuen Sitzsäcken können es sich die Kinder gemütlich machen und lesen, Hörspiele hören oder sich einfach entspannen. An den Tischen können Bilder gemalt und Puzzle gelegt werden. Oder möchtet ihr euch lieber unter den neuen Baldachin setzen und dem Licht des Sternenhimmelprojektors zusehen? Wer vor oder nach der Schule eine kleine Pause braucht, ist herzlich eingeladen, es sich in der neuen Ruheoase gemütlich zu machen.



Morgens, wenn es draußen noch dunkel ist, ist es in der Ruheoase besonders gemütlich

Reportage

Erste Ernte im OGS-Garten

Im Frühjahr 2024 begann die Geschichte unseres OGS-Gartens: Während der Osterferien bauten Herr Klaric und Frau Nussmann aus gespendeten Paletten zwei Hochbeete. Nach den Ferien ging es direkt weiter: Herr Klaric und Frau Halawik füllten die Hochbeete mit unterschiedlichen Erdschichten und fügten dem Garten sechs weitere große und kleine Pflanzbehälter zu. Gemeinsam mit den Teilnehmern der Natur-AG wurden in mehreren Aktionen die Hochbeete mit Blumen, Kräutern und unterschiedlichen Gemüsesorten bepflanzt. Die Kinder lernten, worauf bei einem Blumen- und Gemüsegarten geachtet werden muss und konnten schon kurze Zeit später die ersten Blätter bewundern.



Wie schnell sowohl die Kräuter als auch die Blumen und die Gemüsepflanzen wuchsen, konnte jedes Kind durch die Glaswand im Bauraum beobachten. Die Blätter der Pflanzen waren schnell so groß, dass die Kräuter bald nicht mehr zu sehen waren.

Kurz vor den Sommerferien war es dann so weit: Das erste Gemüse war reif! Von Gurken und Tomaten hin zu Kartoffeln, Kürbissen und Zucchini waren viele unterschiedliche Sorten dabei. Das geerntete Gemüse wurde danach frisch im Angebot "Gesund und lecker" von den OGS-Kindern zum Kochen verwendet und probiert.



Auch nach der letzten Ernte nach den Sommerferien konnten die Kinder beobachten, wie sich die Pflanzen in der Herbstzeit weiter veränderten. Diese Ruhephase wird bald beendet: die Hochbeete werden aufgeräumt und mit winterharten Blumen und Gemüsesorten bepflanzt.



Ohne die Kinder der Natur-AG gäbe es keinen OGS-Garten: fleißig wurden alle Beete bepflanzt. Das Warten hat sich gelohnt!



Der Bauraum bietet eine gute Sicht auf die Blumen- und Gemüsebeete: das erste Blatt, die erste Blüte und die erste Frucht, alles konnte man von Beginn an beobachten.





~~Die OGS stellt sich vor~~ Die Kinder stellen die OGS vor



Frau Vollmann

Frau Vollmann ist die Erzieherin der Klasse 1C.
Sie macht diese Angebote: Design am iPad, OGS Zeitung, Weltreise, Entdeckerzone und Zauberwürfel.

Frau Vollmann fotografiert gerne und lernt gerne neue Sprachen. Sie spricht und lernt 16 Sprachen, neun davon kann sie schon fließend. Welche genau dürft ihr sie gerne fragen. Sie mag es auch zu jonglieren. (NG/HG)

Frau Nussmann

Sie ist die Erzieherin der Klasse 3A.
Frau Nussmann macht das Angebot Schach. Sie kann gut singen und Schach spielen. Frau Nussmann mag es gerne zu backen und Sprachen zu lernen. Sie kann gut Kroatisch, Serbisch und Albanisch sprechen. Sie versteht auch noch andere Sprachen. (NG/HG)

Frau Wansitler



Frau Wansitler ist die Erzieherin der Klasse 2C.
Sie ist schon seit 15 Jahren in der OGS.
Sie verbringt gerne ihre Freizeit mit ihrem Enkel und kümmert sich auch gerne um ihren Garten. Außerdem liest sie gerne Bücher.
Frau Wansitler macht das Angebot Weben.
Sie spricht auch Russisch.

Frau Benduch

Frau Benduch ist die Erzieherin der Klasse 4C.
Sie mag es gerne zu fotografieren.
Sie macht diese Angebote: Sport-AG, Spiele aus aller Welt, Lego-AG und Bastelwelt. Sie ist auch bei der 4. Klässler-AG dabei.
Frau Benduch spricht auch Polnisch. (HG/NG)

Essenshighlights

im Herbst

In diesem Monat hat das Essen in der Woche vor den Ferien am Montag, Dienstag und Donnerstag besonders gut geschmeckt. Beliebte Gerichte in dieser Woche waren Nudeln mit Tomatensoße, Bio-Lachs und Eierpfannkuchen. Leider ist das nicht immer so. Sehr oft sind die Gerichte nicht immer so lecker. Was würdet ihr euch zum Mittagessen wünschen?

Haustierwissen

Katzenwelt

In Deutschland gibt es ungefähr 15,7 Millionen Katzen. Katzen haben empfindliche Zungen. Sie lieben es, in der Sonne zu liegen. Wenn ihr eine Katze habt und sie viel schläft, dann sollt ihr sie bitte in Ruhe lassen. Katzen schlafen jeden Tag nämlich 12 bis 16 Stunden. Was essen Katzen? Sie essen: Fleisch, Fisch, Katzenfutter und Milch, es gibt auch Katzenleckerli. Was machen Katzen gerne? Sie mögen es gerne zu schlafen und zu essen und kuscheln gerne. Was braucht man zu Hause, wenn man eine Katze hat? Sie brauchen Futter und eine Katzentoilette und ein Katzenbett und Katzenspielzeug. (MB)

Sicherheitstipp

Verletzungen vermeiden beim Fußball

Wie kann man sich beim Fußball nicht verletzen? Bei jedem Fußballspiel passiert so einiges: einer fällt auf die Knie, ein anderer stolpert oder wird geschubst. Auch wenn man sich an die Regeln hält, kann das passieren. Hier findet ihr ein paar Tipps für ein gutes Fußballspiel.

1. Tragt Handschuhe im Tor oder andere Sachen, die euch schützen.
2. Spielt vorsichtig und achtet aufeinander.
3. Wählt einen Teamkapitän und verhaltet euch wie ein Team.
4. Macht faire und nicht zu große Teams.
5. Wählt einen Schiedsrichter. Er passt auf, dass man sich an die Regeln hält.
6. Entschuldigt euch, wenn etwas passiert.
7. Lasst einander ausreden und erklärt, was passiert ist.
8. Schießt nicht zu kräftig, damit ihr niemanden aus Versehen tretet.
9. Behaltet die Hände am Körper.
10. Achtet darauf, wo die Mitspieler stehen, damit man niemanden umrennt.
11. Spielt fair, spielt auch denen den Ball ab, die nicht so gut sind.

Es ist wichtig, dass man auf sich und andere aufpasst. Aber manchmal kann man es nicht vermeiden und muss zugeben, dass man einen Fehler gemacht hat. Zum Beispiel wenn man auch noch nicht weiß, wie man richtig spielt, kann man andere fragen, die dann weiterhelfen. (DK)



Angebotstipps

Design am iPad

Wir erstellen mit der App Canva Designs am iPad. Es findet immer am Donnerstag von 15:00–15:45 Uhr statt.

Wir designen zum Beispiel CD-Cover, Logos und Poster. Im OGS-Eingang hängt auch ein neues Plakat, die von uns erstellt wurden. Für ein Design kann man ein Bild aussuchen, einen Text schreiben und auch Details einfügen.


Rezepttester

An jedem Freitag kocht Herr Klaric mit 10 Kindern und testet, wie lecker und gesund verschiedene Rezepte sind. Manchmal kocht er Hot Dogs oder Pfannkuchen. Ihr lernt, wie man einfach etwas leckereres kochen und backen kann. Jeder darf mitmachen, ihr müsst hier hinkommen!

Rezepttipp

Pfannkuchen

250g Mehl
500ml Milch
4 Eier
1 Packung Vanillezucker
Eventuell etwas Backpulver



1. Vermischt zuerst die Eier, die Milch und den Zucker miteinander. Gebt danach alle weiteren Zutaten dazu. Verrührt alles in einer großen Schüssel, bis ihr einen glatten Teig erhaltet.

2. Gebt ein wenig Öl und eine ausreichende Menge des Teigs in eine Pfanne. Wendet den Pfannkuchen einmal, damit er auf beiden Seiten goldbraun wird.

3. Lasst den fertigen Pfannkuchen auf einem Teller etwas abkühlen. Guten Appetit!



Interview



Frau Prasun erzählt im Interview, warum es schön ist, Lehrerin zu sein und verrät uns, was sie nach der Schule am liebsten tut.

Wie lautet dein vollständiger Name?

Mein ganzer Name ist Karin Prasun.

Wann hast du Geburtstag?

Mein Geburtstag ist der 18. Juli. Ich bin die älteste Lehrerin an der Schule.

Seit wann bist du Lehrerin?

Seit 1988, also seit 36 Jahren. Seit 1998 bin ich Lehrerin an der Grundschule Kampstraße.

Warum hast du dich entschieden, Lehrerin zu werden?

Als ich noch selbst in der Schule war, habe ich leider viele schlechte Erfahrungen mit Lehrern gehabt. Ich habe mir vorgenommen: Das will ich besser machen.

Was gefällt dir am meisten daran, Lehrerin zu sein?

Ich gehe gerne mit Kindern um. Ich freue mich, wenn Kinder etwas neues dazulernen und ich eine gute Entwicklung sehen kann.

Welche besonderen Aufgaben hast du in der Schule?

Davon habe ich mehrere:

- 1) Ich bin in der Mathefachkonferenz
- 2) Ich bin Sicherheitsbeauftragte
- 3) Ich organisiere das Schulobst
- 4) Ich bin Brandschutzbeauftragte
- 5) Ich bin Energiebeauftragte

Das sind wirklich viele Aufgaben! Du bist außerdem die Klassenlehrerin der 4C. Was macht deine Klasse besonders?

Die Kinder gehen sehr freundlich miteinander um. Deswegen fühlen sich alle in der Klasse wohl: sowohl die Lehrer, als auch die Schüler. Außerdem können die Kinder sehr gut selbstständig organisieren. Sie verteilen zum Beispiel Dienste selbst.

Was war dein Lieblingsfach in der Schule?

Als ich zur Schule gegangen bin, war Mathematik mein Lieblingsfach.

Und was unterrichtest du jetzt am liebsten?

Am liebsten Sachunterricht und Mathe.

Was ist das lustigste, das ein Kind in der Schule mal zu dir gesagt hat?

Vor vielen Jahren gab es da eine Erstklässlerin, an die ich mich gerne erinnere. Am letzten Schultag, als die Erstklässler ihr erstes Zeugnis erhalten haben, kam sie mit dem Zeugnis in der Hand zu mir und fragte:

"Kann ich jetzt auf Gymnasium?"



Was machst du gerne in deiner Freizeit?

Am liebsten fahre ich Motorrad.

Was ist dein Lieblingsbuch?

Es gibt immer wieder neue Bücher, die ich gerne lese. Für ein einziges Lieblingsbuch könnte ich mich nicht entscheiden.

Was ist dein Lieblingstier?

Da muss ich überlegen...

Ich denke, du magst gerne Katzen.

Ja, das stimmt.

Was ist dein Lieblingsessen?

Da finde ich es wieder schwer, mich zu entscheiden. Aber sehr gerne mag ich Gulasch mit Nudeln und Rotkohl. Und als Nachtisch Eis!

Was ist deine liebste Jahreszeit und warum?

Ich liebe den Frühling, weil dann der Winter vorbei ist: Im Winter kann ich nämlich nicht Motorrad fahren. Außerdem kommt nach dem Frühling noch der Sommer und dann der Herbst, und es dauert ganz lange bis es wieder Winter ist und ich kein Motorrad fahren kann.

In welches Land würdest du gerne mal verreisen?

Es wäre spannend, einmal ein ganz anderes Land kennenzulernen, zum Beispiel Japan. Dann könnte ich mir auch direkt ansehen, von wo mein Motorrad kommt. Ich habe nämlich eine Kawasaki.

Welche Superkraft hättest du gerne und warum?

Ich habe eine Superkraft: Ich merke, wenn mich jemand anlügt. Aber wenn ich mir wirklich eine aussuchen könnte, dann würde ich mich gerne teleportieren können. Ich wäre damit viel schneller unterwegs und könnte zum Beispiel meine Mutter besser besuchen.

Vielen Dank für das Interview!

Ich bedanke mich auch!

Frau Prasun hat uns zum Schluss noch ihr Lieblingsmatherätsel verraten. Ihr findet es am Ende der Zeitung.

Kreuzworträtsel

Thema: Rund um die Schule
erstellt von Daniel B.



Waagerecht

1. Lesen und Schreiben
2. Da muss man viel rechnen
3. Die Klassenlehrerin der 4A

Senkrecht

4. Das hängt im Museum
5. Das haben alle vor der dritten Stunde
6. Da geht es um Wissenschaft
7. Das findet in der Turnhalle statt

Das Lieblingsrätsel

von Frau Prasun für euch

An einer Fichte sind 15 Äste.

An jedem Ast sind 16 Zweige.

An jedem Zweig sind 8 Zapfen.

Wie viele Tannenzapfen sind es?

*Die richtige
Lösung erscheint
in der nächsten
Ausgabe.*

Das sind wir

Am Ende von fast jedem Artikel findet ihr zwei Buchstaben. Diese verraten euch, wer den Artikel für euch geschrieben hat. Diese Schülerzeitung wurde für Sie und euch erstellt von:

Daniel Bazhbin, 4A (DB)

Nourda Bek, 3C (NB)

Maelia Brede, 3A (MB)

Neela Gehrman, 3A (NG)

Hanna Gerweck, 3A (HG)

Derin Kurt, 3B (DK)

Maya Lutter, 3D (ML)

...und weiteren fleißigen Reportern, die an dieser Stelle lieber geheim bleiben wollten. 😊

Kontakt:

Regine Vollmann

r.vollmann@drk-lippe.de

Möchten Sie die Schülerzeitung in Zukunft per E-Mail erhalten? Senden Sie uns dafür eine kurze Nachricht an r.vollmann@drk-lippe.de

Umwelttipp

Wie spart man Energie?

Es gibt viele Möglichkeiten, die Umwelt zu schonen. Eine davon ist, Energie zu sparen.

Viele Dinge zu Hause brauchen Strom. Wenn wir etwas nicht mehr benutzen, müssen wir es ausschalten, zum Beispiel das Licht oder den Fernseher. Wenn wir nicht weiter fernsehen möchten, muss der Fernseher auch nicht eingeschaltet bleiben.

Auch in der Schule kann man Energie sparen. Wir müssen, wenn die Sonne scheint, nicht auch noch das Licht im Klassenraum einschalten. Wenn es draußen dunkel ist, müssen wir nicht vergessen, das Licht auszumachen, wenn es später heller wird. (NB)

*Kennt ihr weitere Umwelttipps?
Schreibt uns gerne eure Ideen.*

Termine

22.11.24

Bastelnachmittag für alle OGS-Familien
(Anmeldeschluss 14.11.24)

23.12.24 - 06.01.25

Weihnachtsferien

02.01.25-06.01.25

Ferienbetreuung

(Anmeldeschluss: 03.12.24)

10.02.25

Pädagogischer Tag,

es findet keine Betreuung statt.

03.03.25

Pädagogischer Tag,

es findet keine Betreuung statt.